



# Camp baladins Limerlé 2018



Chers parents, chers baladins,

Le camp approchant à grand pas, il est temps de vous présenter l'organisation de celui-ci afin que vous puissiez vous organiser et nous aussi ! Il se déroulera du samedi 21 juillet au vendredi 27 juillet 2018.

### ➤ Thème du camp

Nous avons reçu une lettre du docteur Rutenberg de la région de Limerlé nous disant qu'il est sur le point de construire une machine à remonter le temps. Son rêve étant de pouvoir voyager dans les différentes époques. Il a entendu parler que nous, les baladins de Villers-le Bouillet, allons venir passer une semaine à Limerlé pour notre camp et s'est dit que nous pourrions l'aider afin de tester sa machine. Nous serons alors ses cobayes pendant cette semaine.

Vous trouverez cette lettre en annexe.

### ➤ Déguisements

Etant donné que le thème du camp est le voyage dans le temps, nous vous laissons le choix de l'époque pour votre déguisement. Laissons donc aller votre imagination !

### ➤ Arrivée et retour des enfants

- Dates : du samedi 21 juillet au vendredi 27 juillet 2018
- Arrivée : le samedi 21 juillet à ...heure à l'endroit de camp
- Retour : le vendredi 27 juillet à 9h30

## ➤ L'endroit

- Adresse :

Rue Baraque Dupont 10 cd

6670 Limerlé

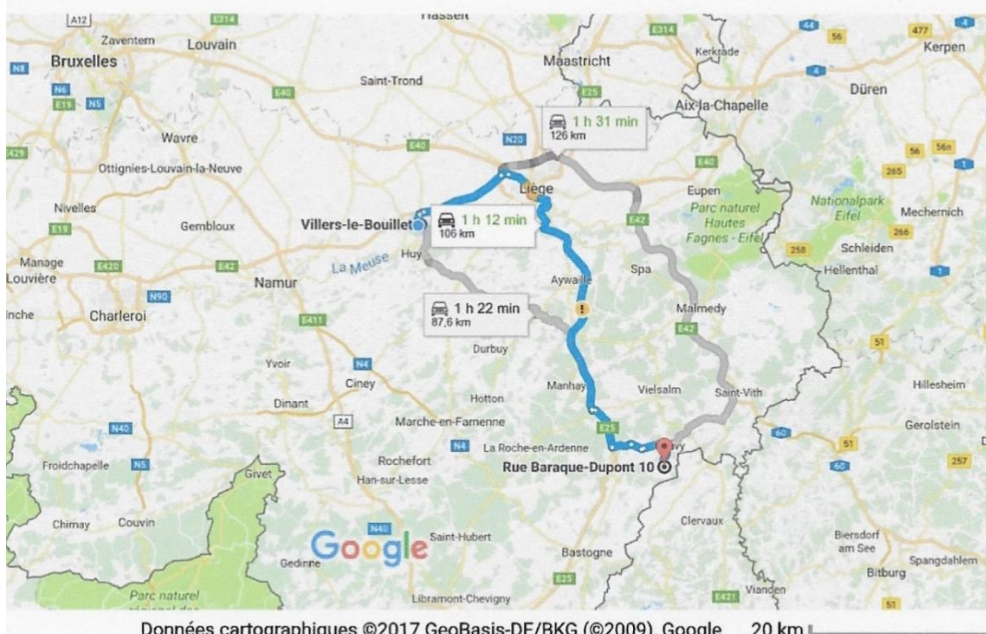
Belgique

- Itinéraire (depuis Villers-le-Bouillet) :

- a) Prendre l'E42 en direction de Liège
- b) Puis l'E25 (tunnel sous Cointe)
- c) Prendre la sortie n°50 La Roche
- d) Direction Vielsam N89
- e) Suivre la N827 en direction de Sterpigny, Gouvy
- f) Prendre la N838 en direction de Limerlé
- g) Prendre la rue Baraque Dupont jusqu'au n°10 à Limerlé

Et vous êtes arrivés !

Villers-le-Bouillet à Rue Baraque-Dupont 10, En voiture 106 km, 1 h 12 mi  
6670 Gouvy



## ➤ Paiement

Le prix du camp s'élève à la somme de **130 euros**. Ce paiement fera office d'inscription. Afin que nous puissions nous organiser, nous vous demanderons de verser cette somme **avant le 20 juin** sur le compte **BE14 7320 2370 0383** en indiquant dans la communication le NOM et PRENOM de votre enfant ainsi que CAMP BALA.

## ➤ Fiche médicale et autorisation parentale

Nous vous demanderons de bien vouloir compléter la fiche médicale se trouvant en fin de carnet que vous nous rendrez dans une enveloppe au début du camp. Merci d'insérer également la carte d'identité et l'autorisation parentale dans cette enveloppe.

Si votre enfant prend des médicaments spécifiques, n'oubliez pas de nous les fournir pour toute la durée du camp avec toutes les indications nécessaires sur un papier les accompagnants.

## ➤ Activité

Durant le camp, nous apprendrons à vivre ensemble en société au milieu de la nature et dans la bonne humeur. Nous avons organisé toute une série de jeux dans lesquels nos baladins pourront montrer le meilleur d'eux-mêmes, développer leurs capacités, apprendre de nouvelles choses et construire davantage de souvenirs.

Chaque baladin devra participer à la vie active du camp afin que celui-ci se déroule le mieux possible. Ainsi, faire la vaisselle, mettre la table, ranger le dortoir etc. font aussi partie des compétences d'un bon Baladin.

De plus, les baladins créeront une « boîte à trésor » dans laquelle ils pourront recevoir de chouettes petits mots et déposer tous leurs souvenirs récoltés durant le camp. **BOITE A CHAUSSURE ?**

## ➤ Programme d'une journée d'un baladin

07h30 : les animateurs et les cuistots se lèvent

08h00 : les baladins se réveillent à leur tour

08h15 : un petit entraînement s'impose pour garder la forme

08h30 : après l'effort..... un peu d'eau, du savon et on se débarbouille avant le petit déjeuner

09h00 : pour bien entamer la journée, un solide petit déjeuner

09h30 : après avoir mangé, il est temps d'introduire les aventures du jour

10h15 : c'est parti pour quelques ateliers

12h00 : préparation du dîner

12h30 : A Table ..... ! (Bon appétit)

13h00 : une petite vaisselle et ensuite une petite sieste pour digérer

14h00 : découverte, grand jeu, ..... (Surprise)

16h30 : goûter

17h00 : un peu de temps libre ne fait pas de mal

18h00 : Conclusion de l'avancement de l'histoire

18h30 : Toilette générale et rangement

19h00 : Souper

19h30 : Vaisselle

20h30 : Veillée

22h00 (MAX) : Extinction des feux

➤ Liste des affaires à emporter

Avant le camp	Après le camp	
		Un uniforme complet (foulard+pull)
		Une gourde
		Un petit sac à dos
		Bottes et k-way en cas de pluie
		Pantalons (4)
		Short (4)
		T-shirts (7)
		Pulls(4)
		Sous-vêtements (8)
		Paires de chaussettes (8)
		Pyjama (2)
		Maillot de bain
		Essuies (2)
		Crème solaire
		Casquette ou chapeau
		Trousse de toilette complète
		Doudou si besoin
		Enveloppes avec adresses et timbres
		Ton déguisement
		Une boite a chaussure
		Un pistolet à eau (si tu en as un)
		Chaussures de marche
		Chaussures légères (baskets, ...)
		Chaussures d'intérieur (pantoufles, ...)
		Sac de couchage

		<b>Il y aura des beaux lits sur place !!!</b>
		Enveloppe avec la carte identité et les documents à remettre aux chefs + médicaments éventuels

**On attire votre attention aussi sur :**



- Le marquage des vêtements au nom de l'enfant (y compris les objets de toilette, les essuies et les chaussures) est indispensable et **OBLIGATOIRE** ! D'année en année, la quantité de vêtements perdus est astronomique !!!
- Apporter un pot de choco **OU** de confiture (1 par famille)
- **L'interdiction d'emporter des objets de valeur (Gsm, mp3, bijoux,...)** car l'assurance ne rembourse pas les dégâts et/ou les vols. Il va également de soi qu'avoir un Gsm, un mp3 ou autre va à l'encontre de notre projet éducatif consistant à ce qu'aucun jeune ne soit ou ne se sente mis à l'écart.

**Toutefois, les baladins peuvent apporter toutes sortes de jeux de société, de livres de coloriage ou autres pour compléter la malle à friandises !**

- En cas d'urgence ou de gros problème, la personne de contact principale pendant le camp est Bengal : **0479/92.76.74**. (ou éventuellement un autre chef)
- Pendant le camp, vous, parents, attendez des nouvelles de vos petits, eux de même, - des nouvelles ça leur fait énormément plaisir - donc n'hésitez pas à leur écrire. Inscrivez directement l'adresse de Papy, Mamy, Tata, Jeanine la voisine ou Germain le parrain... sur les enveloppes que votre enfant emportera avec lui. **Ne pas oublier de les affranchir à l'avance.**
- Des nouvelles seront postées (2 ou 3 fois pendant le camp) sur la page Facebook de l'unité
- Si votre enfant a des problèmes d'incontinence durant la nuit, veuillez nous le faire savoir et le munir d'un deuxième sac de couchage. Si c'est le cas de votre enfant, ne vous tracassez pas, nous faisons le maximum pour que ce petit soucis reste entre l'animé et nous même...



- Nous tenons à éviter le plus possible les épidémies de gastroentérite.  
Nous vous demandons donc de reporter l'arrivée de votre enfant au camp si celui-ci est malade ou n'est pas tout à fait rétabli.

### **Autorisation pour les photos :**

Autorisez-vous que l'on prenne et poste des photos de votre/vos enfants(s) ?

Signature :

## Contacts :

- **Bengal** / François Schyns: (responsable) : 0479/927674 [schyns.francois0110@gmail.com](mailto:schyns.francois0110@gmail.com)



- **Spitz** / Samuel Tilkin : (co-responsable) : 0479/132533 [jya@skynet.be](mailto:jya@skynet.be)



- **Tarsier** / Thomas Huynen : 0492/032496 [Huyenthomas@gmail.com](mailto:Huyenthomas@gmail.com)



- **Nandinie** / Mathilde Rasier : 0474/671971 [math.rasier@gmail.com](mailto:math.rasier@gmail.com)



- Savannah / Nadège Garsou : 0496/403656 [nadege.garsou@gmail.com](mailto:nadege.garsou@gmail.com)





En espérant vous voir nombreux pour ce camp qui, d'ores et déjà, nous en sommes certains, restera dans toutes les mémoires !

Scoutement vôtre,

Le staff baladin : Bengal, Spitz, Tarsier, Nandinie et Savannah

- Annexes : Lettre du docteur Rutenberg et jeux et coloriages

*Chers baladins,*


*Je me présente, je suis le docteur Rutenberg et je proviens de la région de Limerlé. Je suis quelqu'un de créatif, inventif et, sans vouloir me vanter, de très futé. J'ai toujours rêvé de voyager dans le temps afin de voir ce qu'il se passait dans les différentes époques du passé et ce qu'il se passera dans le futur. Avec mon imagination extraordinaire, j'ai décidé de mettre la main à la pâte et de construire une machine pour pouvoir réaliser mon rêve. Cependant, réaliser une telle œuvre seul n'est pas si simple. J'aurai bien besoin de quelques cobayes pour la tester. J'ai entendu dire que vous serez à Limerlé en juillet. Ça tombe bien, je devrai l'avoir terminée d'ici là ! Si vous êtes d'accord, je vous attends à ce moment là pour tenter cette nouvelle expérience. Réfléchissez-y bien, nous n'allons pas nous ennuyer !*

*À très vite mes amis,*

*Dr Rutenberg*



[www.disegnidacoloraregratis.it](http://www.disegnidacoloraregratis.it)
















Dessin imprimé sur [www.hugolescargot.com](http://www.hugolescargot.com)  
Usage personnel uniquement - Reproduction interdite

## *Châteaux du moyen âge*



© weBjunior.net



## Quelques petites blagues :

- La maîtresse dit :
  - Que celui qui se sent bête se lève.  
Et Toto se lève.
  - Tu te trouves bête Toto, demande la maîtresse ?
  - Non madame, répondit Toto sûr de lui, mais ça me faisait de la peine de vous voir toute seule debout...